

第44回 日本磁気学会学術講演会

The 44th Annual Conference on MAGNETICS in Japan

2020年12月14日（月）～17日（木）
14-17 DEC 2020

オンライン開催
Online Meeting

※重要な変更のお知らせ（12/11）

- 聴講者は ZOOM からサインアウトした状態で参加してください。サインアウトの方法は手順の 2 に示します。本講演会で発表のある方が ZOOM にサインインした状態で参加すると、発表のないセッションにおいても発表者となる場合があります。
- 以前のマニュアルではパスコードが必要と連絡しておりましたが、実際は不要です。

直前の連絡となり申し訳ありません。

1. ZOOM クライアントのインストール

（ZOOM アプリをインストールできない環境の方はブラウザからでも聴講できます。このマニュアルではアプリを使う前提で説明します。）

<https://zoom.us/download>

からインストールしてください。

すでにインストールしている方も最新版にしておいてください。（2020.12/10 最新バージョンは 5.4.6）

2. ZOOM からサインアウト



「サインアウト」をクリック

3. セッションに参加

Web 概要集

<https://magnetics.jp/kouenkai/2020/session/index.html>

のセッションスケジュールから参加したい会場の ZOOM ウェビナーにアクセス。

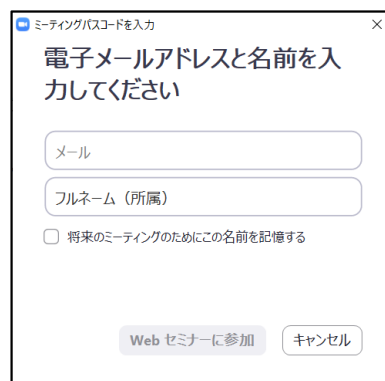


4. パスコードを入力

パスコードは必要ありません

5. 名前の設定

「名前」の欄に「フルネーム(所属)」を入力してください。
ここで設定した名前が座長、発表者から確認できます。
スムーズな質疑応答のためご協力をお願いします。



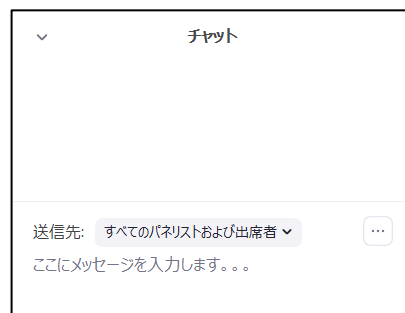
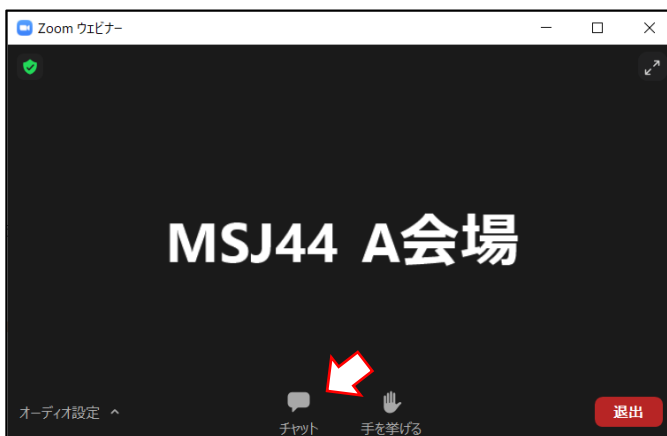
6. 質疑について

ZOOM 画面下部の「チャット」を使用し
以下の2つの方法で質疑を行います。
チャットの送信先は
「すべてのパネリストおよび出席者」
にしてください。

①「チャット」に所属、名前、質問内容を記入
座長が質問を代読し発表者が回答。

②「チャット」に所属と名前を入力
座長が指名し、「トークを許可」します
質問者と発表者が口頭で質疑。

質問の内容により①、②のうち適した方法を使用してください。
また、質疑に関して座長から指示がありましたら従ってください。



7. 画面表示

スライドと発表者の顔を同時に見るためには画面上部の「オプションを表示」から「左右表示モード」を選択してください。

8. トラブルについて

システムのトラブルなど、重要なものに関しては Web 概要集に埋め込まれた twitter でアナウンスします。個別の問い合わせは磁気学会事務局 (Tel. 03-5281-0106) までお願いします。